ЩОРІЧНИЙ ВИРОБНИЧИЙ ЗВІТ 2015

НІБУЛОН

ТОВ СП «НІБУЛОН» є одним з найбільших сільськогосподарських товаровиробників на території України. Сільськогосподарське виробництво компанія здійснює в дев'яти областях України: Миколаївській, Луганській, Черкаській, Вінницькій, Житомирській, Хмельницькій, Полтавській, Сумській та Харківській. Виробництво організоване на 22 філіях підприємства. На сьогоднішній день загальна кількість орендних площ складає близько 82,1 тис. га.

ГЕОГРАФІЯ ВИРОБНИЧОЇ ДІЯЛЬНОСТІ ПІДПРИЄМСТВА

Диверсифікація виробничої діяльності за кліматичними зонами дозволяє знизити природні ризики, пов'язані з втратами врожаю внаслідок коливань погодних умов у різних регіонах України, а також забезпечити щорічне отримання високих врожаїв зернових та олійних культур. Крім того, шляхом порівняння стану виробничих посівів, підвищується достовірність прогнозування рівня врожайності в маркетинговому періоді, що важливо для прийняття комерційних рішень.

НІБУЛОН

- Миколаївська область
  - Філія "Баштанська"
  - Філія ДП "Лідієвське"
  - Філія "Прибужанівська"
  - Філія "Врадіївська"
  - Філія "Снігурівська"
- Луганська область
  - Філія "Біловодська"
  - Філія "Новопсковська"
  - Філія "Сватівська"
  - Філія "Троїцька"
  - Філія "Старобільська"
- Вінницька область
  - Філія "Хмільник"
  - Філія "Південний Буг"
- Хмельницька область
  - Філія "Кам'янець-Подільська"
  - Філія "Мрія"
- Полтавська область
  - Філія "Сухорабівська"
- Харківська область
  - Філія "Куп'янська"
- Черкаська область
  - Філія "Чигирин"
  - Філія "Кам'янка"
- Житомирська область
  - Філія "Чуднівська"
  - Філія "Бистрицька"
  - Філія "Романівська"
- Сумська область
  - Філія "Присеймівська"

СТРУКТУРА ПОСІВНИХ ПЛОЩ ПІДПРИЄМСТВА

За поточний період в структурі посівних площ підприємства відбулися деякі зміни, що пов'язано як зі змінами зональних часток земель у обробітку, так й з економічною та комерційною доцільністю вирощування тих чи інших культур.

Протягом 2011-2015 р. відбулося збільшення обсягів площ, що обробляються нашим підприємством на 2294,9 га. Основний обсяг земель що увійшли земель був концентрований в зонах: Південного (+590 га) та Східного (+360 га) Степу та Південному Лісостепу (+1880 га).

У міру зміни часток зонального розташування земель підприємства, відбувалися зміни структури, відображаючи найбільш доцільну питому вагу культур в регіонах.

Структура посівних площ ТОВ СП «НІБУЛОН» по роках (2012 - 2015 р.)

	Роки			
	2012	2013	2014	2015
Озима пшениця	23314,0	23580,6	22821,0	26385,7
Озимий ячмінь	4077,0	3490,2	2547,8	2958,2
Озимий ріпак	1782,0	1683,7	1743,0	1652,3
Ярий ячмінь	993,0	1223,7	116,8	0,0
Соя	4269,0	5350,8	4683,5	4124,4
Сорго	3732,0	7020,5	6404,0	4175,1
Кукурудза (з МВС)	15700,0	19877,2	23081,6	22919,9
Соняшник	11765,0	11781,3	13847,5	14000,9
Інші	4329,1	2809,6	3066,8	2982,3
Пар	9988,0	4284,8	3223,9	3022,2
Всього площ	**79949,1**	**81102,4**	**81535,9**	**82221,0**

Динаміка змін посівних площ по філіях ТОВ СП "НІБУЛОН" у розрізі по культурах (2012-2015 р.)

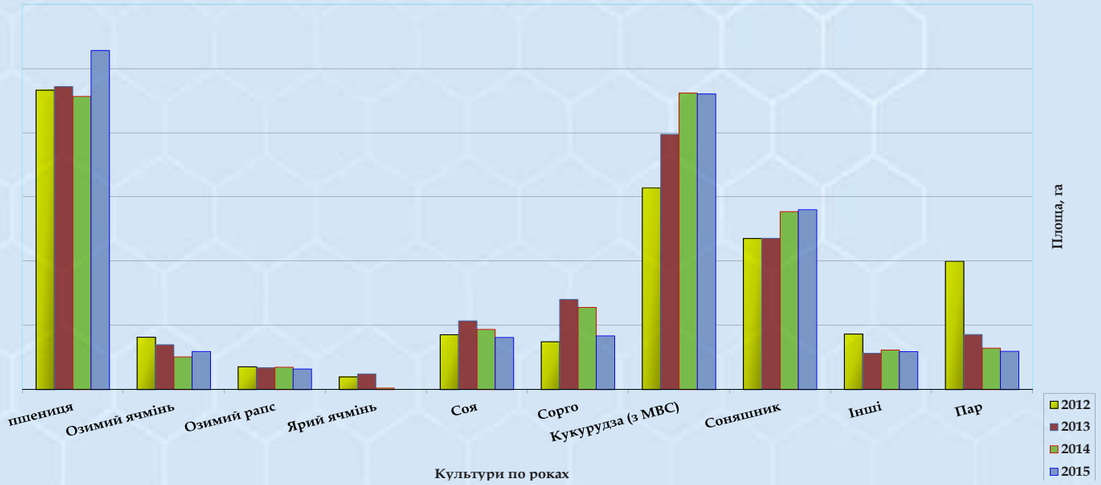

Основні культури

При сталій концентрації площ озимої пшениці в регіонах ризикованого землеробства, відбулося нарощування площ в зонах Лісостепу та Полісся. Таким чином, близько 45% площ пшениці сконцентровано в зонах, де отримання сприятливих показників врожайності більш імовірно, що на 1% більше, ніж у попередньому сезоні. До недоліків слід віднести збільшення ймовірності отримання більш низької якості зерна пшениці вирощуваної в позначених регіонах. Планується, що частка культури в структурі 2015 року становитиме близько 32,1% від посівних площ підприємства.

Частка озимої пшениці у структурі посівів у розрізі зон вирощування, 2005-2015 р.

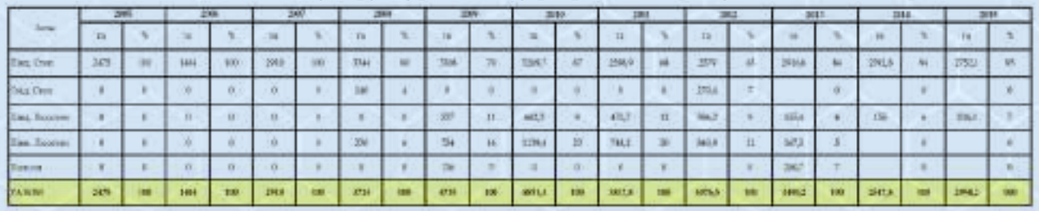

Динаміка змін частки посівів озимої пшениці по роках (2005-2015 р.)

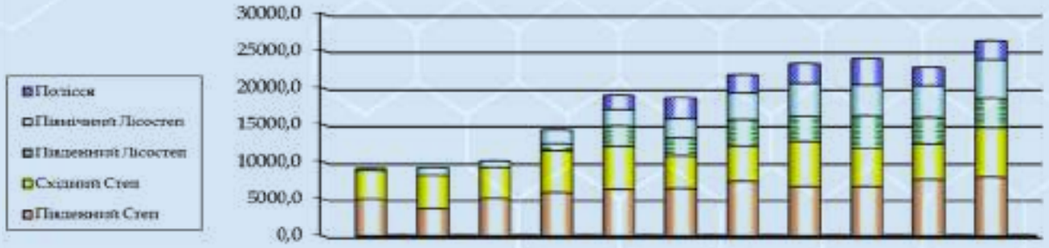

Площі озимого ячменю в зоні Степу практично не змінювалися останні роки, але відбувалося скорочення даної ланки структури в зонах достатнього зволоження, що пов'язано зі збільшенням частки більш рентабельних фуражних культур. В цілому, подібний розподіл скорочую ризики загибелі культури при перезимівлі. Різко скоротити дану ланку в структурі посівів не представляється можливим без скорочення обсягів сівби соняшнику, який в нашій системі сівозмін є одним з попередників під посіви озимого ячменю. Як показала практика, озимий ячмінь, на відміну від інших культур, практично не знижує врожайність зерна при посіві по даному попереднику. Культура займає близько 3,6% площ посіву в 2015 році.

Частка озимого ячменю у структурі посівів у розрізі зон вирощування, 2005-2015 р.

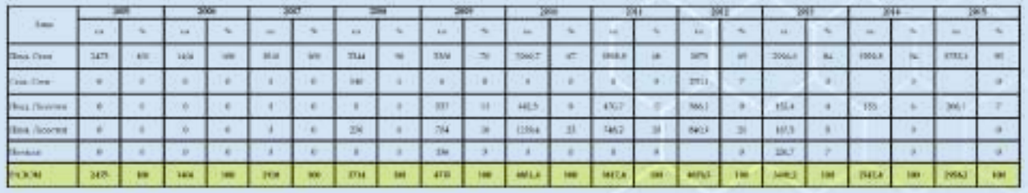

Динаміка змін частки посівів озимого ячменю по роках (2005-2015 р.)

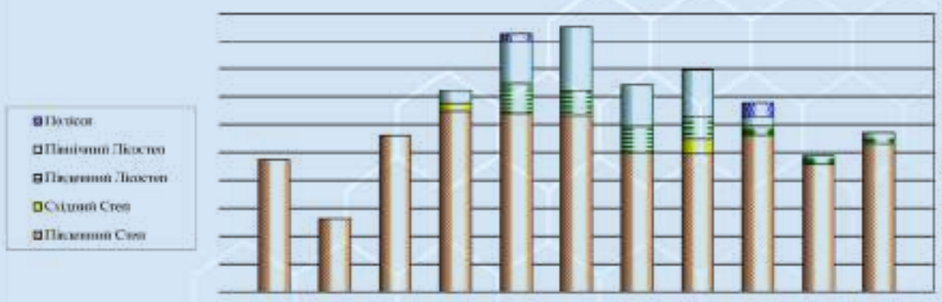

Кукурудза зернова є однією з перспективних до збільшення посівних площ культур. На підприємстві займає в поточному сезоні близько 27% посівних площ. Протягом ряду років відбувалося збільшення частки культури, зараз спостерігається стабілізація обсягів вирощування культури. Основним попередником під посів її у нас є озима пшениця, ячмінь, інші зернові культури. Останні роки відбувся перерозподіл зональної концентрації посівів кукурудзи, що призвело до збереження частки її посівів у зоні Степу та збільшенню до 70% від площ посіву в зонах достатнього зволоження. Триває незначне нарощування обсягів культури по зонах Південної Лісостепу та Полісся. У сезоні 2015 року під посів культурою заплановано порядку 23000 га.

Частка кукурудзи у структурі посівів у розрізі зон вирощування, 2005-2015 р.

Зони	2005		2006		2007		2008		2009		2010		2011		2012		2013		2014		2015	
	га	%	га	%	га	%	га	%	га	%	га	%	га	%	га	%	га	%	га	%	га	%
Південний Лісостеп	[illegible]	[illegible]	[illegible]	[illegible]	[illegible]	[illegible]	[illegible]	[illegible]	[illegible]	[illegible]	[illegible]	[illegible]	[illegible]	[illegible]	[illegible]	[illegible]	[illegible]	[illegible]	[illegible]	[illegible]	[illegible]	[illegible]
Північний Лісостеп	[illegible]	[illegible]	[illegible]	[illegible]	[illegible]	[illegible]	[illegible]	[illegible]	[illegible]	[illegible]	[illegible]	[illegible]	[illegible]	[illegible]	[illegible]	[illegible]	[illegible]	[illegible]	[illegible]	[illegible]	[illegible]	[illegible]
Північний Степ	[illegible]	[illegible]	[illegible]	[illegible]	[illegible]	[illegible]	[illegible]	[illegible]	[illegible]	[illegible]	[illegible]	[illegible]	[illegible]	[illegible]	[illegible]	[illegible]	[illegible]	[illegible]	[illegible]	[illegible]	[illegible]	[illegible]
Південний Степ	[illegible]	[illegible]	[illegible]	[illegible]	[illegible]	[illegible]	[illegible]	[illegible]	[illegible]	[illegible]	[illegible]	[illegible]	[illegible]	[illegible]	[illegible]	[illegible]	[illegible]	[illegible]	[illegible]	[illegible]	[illegible]	[illegible]
Полісся	[illegible]	[illegible]	[illegible]	[illegible]	[illegible]	[illegible]	[illegible]	[illegible]	[illegible]	[illegible]	[illegible]	[illegible]	[illegible]	[illegible]	[illegible]	[illegible]	[illegible]	[illegible]	[illegible]	[illegible]	[illegible]	[illegible]
УКРАЇНА	[illegible]	100	[illegible]	100	[illegible]	100	[illegible]	100	[illegible]	100	[illegible]	100	[illegible]	100	[illegible]	100	[illegible]	100	[illegible]	100	[illegible]	100

Динаміка змін частки посівів кукурудзи по роках (2005-2015 р.)

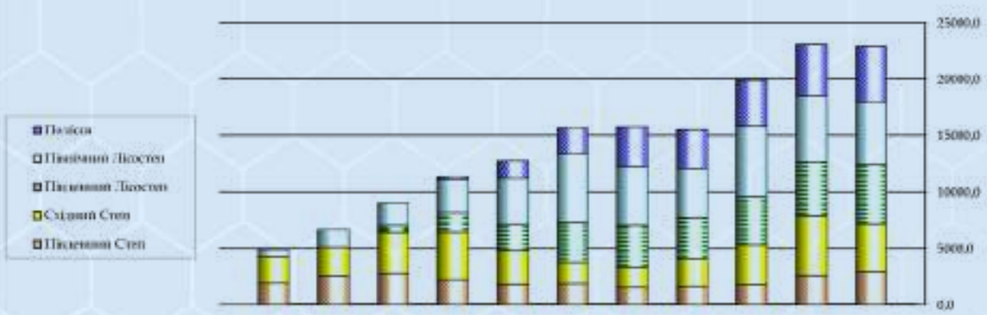

Стабільна кількість в структурі посівних площ посівів соняшнику в сезоні 2015 викликано рядом причин, серед яких основними бачаться: пересівання загиблих площ озимої пшениці в Луганському регіоні та зменшення частки просапних культур у сівозмінах Степу (необхідно мати останні для раціонального використання інструментарію сівозміни). Так само, частка культури була збільшена при приході нових земель в Лісостепу і частково Полісся, тому соняшник ставитися до культур пізніх строків сівби. Як і прогнозувалося раніше, наступні сезони відбудеться незначне скорочення обсягів сівби даної культури з поступовим заміщенням сорго та ріпаком в Південному і Східному Степу. У сезоні 2015 року під посів культурою заплановано близько 14000 га (16-17% структури посівних площ).

Частка соняшнику у структурі посівів у розрізі зон вирощування, 2005-2015 р.

Зони	2005		2006		2007		2008		2009		2010		2011		2012		2013		2014		2015	
	га	%	га	%	га	%	га	%	га	%	га	%	га	%	га	%	га	%	га	%	га	%
Південний Лісостеп	[illegible]	[illegible]	[illegible]	[illegible]	[illegible]	[illegible]	[illegible]	[illegible]	[illegible]	[illegible]	[illegible]	[illegible]	[illegible]	[illegible]	[illegible]	[illegible]	[illegible]	[illegible]	[illegible]	[illegible]	[illegible]	[illegible]
Північний Лісостеп	[illegible]	[illegible]	[illegible]	[illegible]	[illegible]	[illegible]	[illegible]	[illegible]	[illegible]	[illegible]	[illegible]	[illegible]	[illegible]	[illegible]	[illegible]	[illegible]	[illegible]	[illegible]	[illegible]	[illegible]	[illegible]	[illegible]
Північний Степ	[illegible]	[illegible]	[illegible]	[illegible]	[illegible]	[illegible]	[illegible]	[illegible]	[illegible]	[illegible]	[illegible]	[illegible]	[illegible]	[illegible]	[illegible]	[illegible]	[illegible]	[illegible]	[illegible]	[illegible]	[illegible]	[illegible]
Південний Степ	[illegible]	[illegible]	[illegible]	[illegible]	[illegible]	[illegible]	[illegible]	[illegible]	[illegible]	[illegible]	[illegible]	[illegible]	[illegible]	[illegible]	[illegible]	[illegible]	[illegible]	[illegible]	[illegible]	[illegible]	[illegible]	[illegible]
Полісся	[illegible]	[illegible]	[illegible]	[illegible]	[illegible]	[illegible]	[illegible]	[illegible]	[illegible]	[illegible]	[illegible]	[illegible]	[illegible]	[illegible]	[illegible]	[illegible]	[illegible]	[illegible]	[illegible]	[illegible]	[illegible]	[illegible]
УКРАЇНА	[illegible]	100	[illegible]	100	[illegible]	100	[illegible]	100	[illegible]	100	[illegible]	100	[illegible]	100	[illegible]	100	[illegible]	100	[illegible]	100	[illegible]	100

Динаміка змін частки посівів соняшнику по роках (2005-2015 р.)

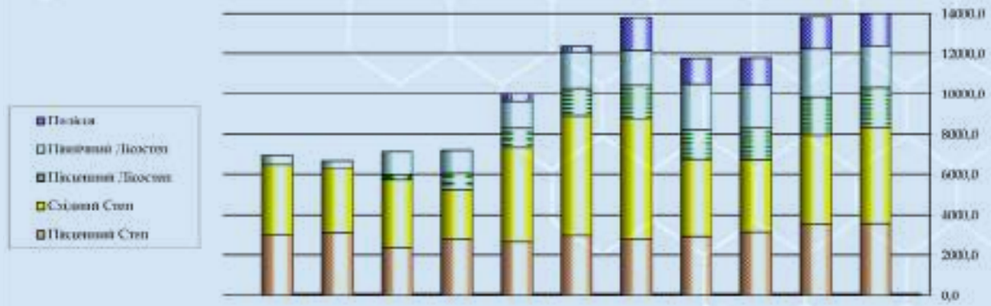

Посіви озимого ріпаку по нашому підприємству в сезоні 2014 були сконцентровані в зонах достатнього зволоження, що, однак, не гарантувало в поточному сезоні появи дружних сходів у філіях Вінницької та Хмельницької областей унаслідок відсутності опадів протягом 20 днів після посіву, і загинули в період зимівлі. У сезоні 2015 була зроблена ставка на зону Південного Степу та Лісостепу, де перезимівля даної культури пройшла добре. У даних зонах обсяги сівби були збільшені. У структурі посівів по підприємству в сезоні 2015 року займе 2,80% або 1652,3 га.

Частка озимого ріпаку у структурі посівів у розрізі зон вирощування, 2005-2015 р.

Зона	2005		2006		2007		2008		2009		2010		2011		2012		2013		2014		2015	
	га	%	га	%	га	%	га	%	га	%	га	%	га	%	га	%	га	%	га	%	га	%
Поліся								0		0	163,7	26	250,1	25		0		0		0	260,0	20
Північний Лісостеп								0		0		0		0		0		0		0		0
Південний Лісостеп								0	151	50	300	47	950,1	55	470,8	55	510,4	55	614,5	55	449,7	50
Північний Степ							181	69	120	75	214	4	550,0	40	404,4	45	380,4	47	1120,1	55	940,1	57
Південний Степ							46	18	77	0		0		0		0		0		0		0
РАЗОМ							234	100	556	100	576,1	100	1040	100	1345,2	100	1171,1	100	1734	100	1651,1	100

Динаміка змін частки посівів озимого ріпаку по роках (2005-2015 р.)

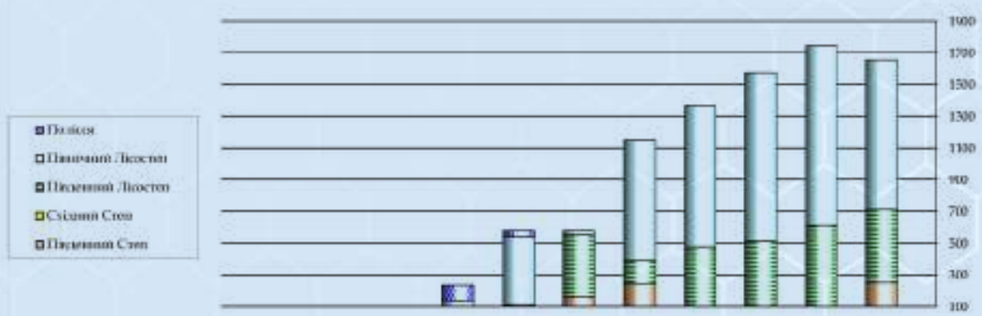

Перспективи нарощування сорго в зоні Степу великі. Культура повністю зайняла місце ярого ячменю в сівозмінах Степу. Наступні сезони планується збереження частки сорго в сівозмінах філій зон. В поточному сезоні площі дещо знижені, що пов'язано з відсутністю необхідності пізнього пересіву загиблих озимих культур. У сезоні 2015 року під посів культурою заплановано порядку 4100 га (5% структури посівних площ).

Частка озимого сорго у структурі посівів у розрізі зон вирощування, 2005-2015 р.

Зона	2005		2006		2007		2008		2009		2010		2011		2012		2013		2014		2015	
	га	%	га	%	га	%	га	%	га	%	га	%	га	%	га	%	га	%	га	%	га	%
Поліся									600	100	170,0	40	390,7	40	174	40	270,4	70	270	40	344,2	46
Північний Лісостеп										0	180,0	54	570	55	320,8	54	104,7	40	360	57	330,0	54
Південний Лісостеп										0		0		0		0		0		0		0
Північний Степ										0		0		0		0		0		0		0
Південний Степ										0		0		0		0		0		0		0
РАЗОМ									600	100	350,0	100	320,7	100	370,8	100	369,5	100	600	100	677,2	100

Динаміка змін частки посівів озимого сорго по роках (2005-2015 р.)

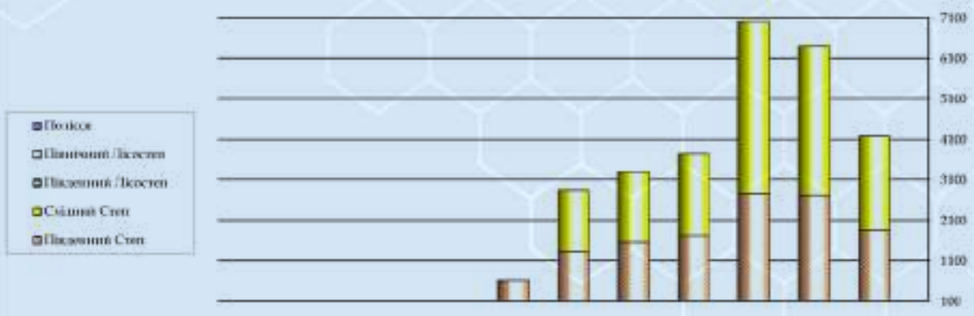

Соя - це перспективна культура, яка є відмінним попередником для посіву озимих зернових культур. У сезоні 2015 року займає близько 5,2%, (4300 га) від структури посіву. У наступному сезоні, площі культури планується збільшити до 5000-6000 га (6-7% від структури).

Частка сої у структурі посівів у розрізі зон вирощування, 2005-2015 р.

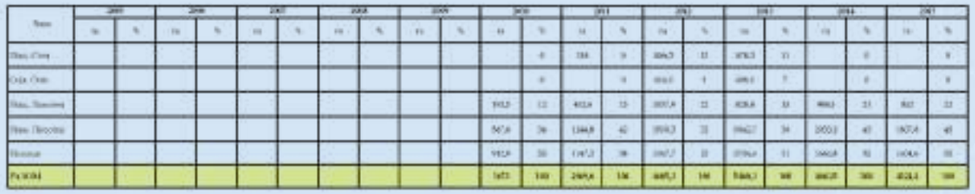

Динаміка змін частки посівів сої по роках (2005-2015 р.)

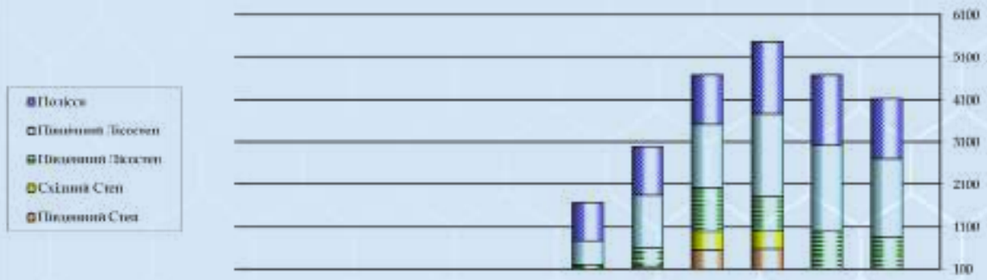

Зональне розміщення

Динаміка змін об'ємів землекористування по зонах вирощування ТОВ СП «НІБУЛОН» (2004-2015 р.)

Зона	2004	2005	2006	2007	2008	2009	2010	2011	2012	2013	2014	2015
Півд. Степ	19326	18568	18098	18460	18587	18535	18876	18990,1	18990,2	19073,9	19428,6	19580
Схід. Степ	17353	16798	16564	17506	18673	18615	19528	19612,5	19637,5	19721	20072,2	19969
Півд. Лісостеп				1516	6222	8018	10838	11158,9	11158,7	12408,2	12301,2	13032
Півн. Лісостеп	1966	2977	4535	7245	11098	12282	15983	16842,1	16842,1	17324,2	17045	16914
Полісся					5002	6805	9796	13322,5	13322,6	12937	12668,1	12726
Всього	38645	38343	39197	44727	59582	64255	75021	79926,1	79951,1	81464,3	81515,1	82221

Динаміка змін обсягів землекористування в розрізі зон вирощування, 2004-2015 р.

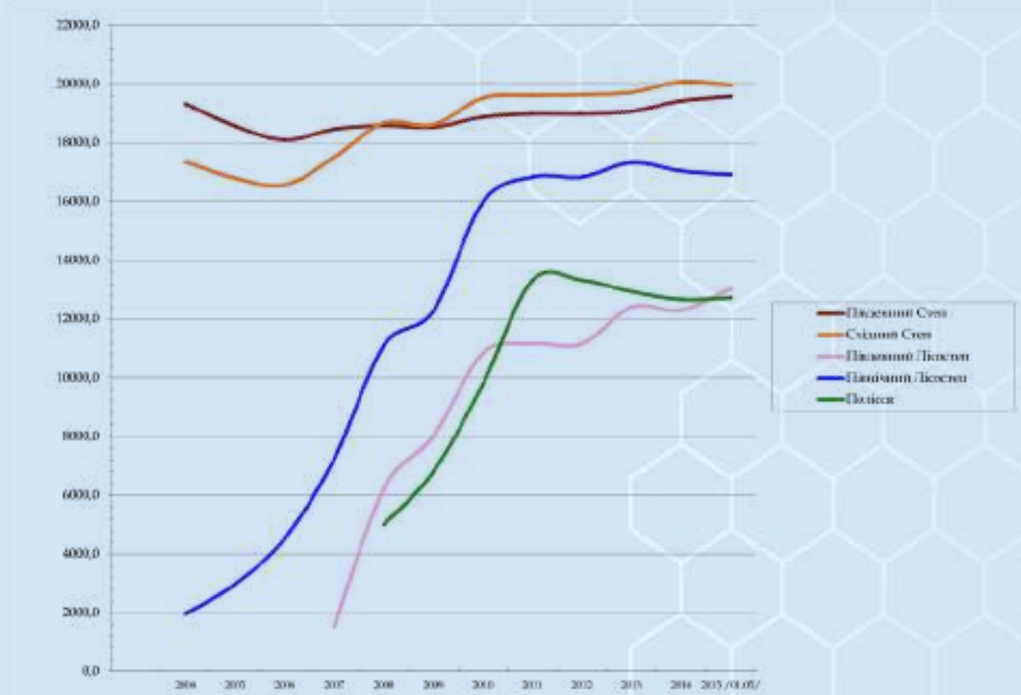

У зоні Південного Степу спостерігається відносна стабільність обсягів сівби сільськогосподарських культур. Протягом останніх років відбулося деяке збільшення площ пшениці, що пов'язано з необхідністю отримання високоякісного зерна культури, велика частина якого виходить саме в зоні Степу Південної та Східної. Дана культура - основна складова регіональних сівозмін. Займає близько 39% структури філій регіону. Обсяги сівби пшениці - 6,9-7,4 тис. га.

Озимий ячмінь - культура, що дозволяє за рахунок строків посіву оптимально завантажити техніку господарств - займає близько 14% -16% структури в зоні або 2,6-3,2 тис. га. Чітко простежується зменшення й виведення зі структури площ ярого ячменю. Обсяги парових площ останні роки скорочені – використовуються технології напівпару. Обсяги вирощування соняшнику стабільні - на рівні 2,7-3,5 тис. га. У перспективі - скорочення обсягів вирощування зазначеної культури в зоні за рахунок впровадження просапних культур (сорго). У сезоні 2015 року планується зайняти під сорго в Миколаївській області близько 7% - 9% оброблюваних площ (1,7 - 1,8 тис. га). Площа землі в обробці в Південному Степу – 19,5 тис. га. Середній розмір філії зони - 3,9 тис. га. У структурі підприємства обсяги обробки займають близько 24% загального банку землі.

Доля культур у сівозміні Південного Степу
(філії «Снігурівська», «Баштанська», «Прибужанівська», ДП «Лідієвське», «Врадіївська»), 2005-2015

	2005	2006	2007	2008	2009	2010	2011	2012	2013	2014	2015
озима пшениця	5026	3676	5102	5893	6304	6430,2	7348,7	6664	6661,7	7579,4	7882,2
озимий ячмінь	2475	1404	2910	3344	3308	3269,7	2598,9	2579	2916,6	2392,8	2752,1
озимий ріпак						161,7	239,1	418,6			249,5
ярий ячмінь	3226	4564	2765	2163	1082	220,2					
кукурудза (з МВС)	1876	2569	2805	2193	1789	1841,9	1516,7	1607,2	1765,8	2617,1	2919,8
сорго					605	1310,4	1565,7	1718	2753,8	2723	1841,2
соняшник	2991	3106	2344	2807	2666	2970,2	2802,8	2931,7	3139,7	3523,8	3543,2
соя							155	556,3	578,3		
інші культури	192	207	188	215	188	122,9	152,1	200,7	148	392,8	392,1
пар	2800	2572	2346	1972	2593	2540,5	2611,2	2314,7	1110	199,7	
РАЗОМ	**18586**	**18098**	**18460**	**18587**	**18535**	**18867,7**	**18990,2**	**18990,2**	**19073,9**	**19428,6**	**19580,1**

Динаміка площ культур при сівозміні Південного Степу у розрізі по роках, 2005-2015 р.

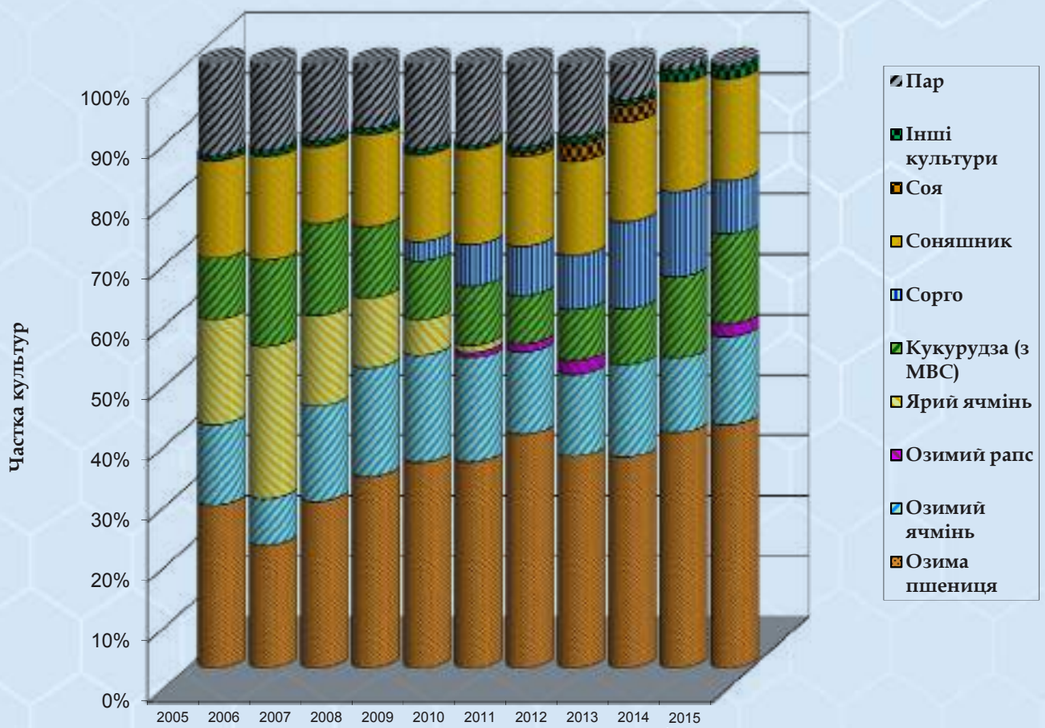

У зоні Східного Степу останні роки пройшли зміни в структурі посівів. Основний упор був зроблений на озиму пшеницю та соняшник. Так, посіви пшениці збільшені з 3,6-3,8 тис до 5,6-6,5 тис га, соняшнику - з 3,1-3,3 до 4,7-5,0 тис. га. Озима пшениця, традиційно основна складова сівозмін у зазначеній зоні, при високих ризиках вирощування озимого ячменю озимий клин формується за рахунок зазначеної культури. Займає близько 30% - 32% структури філій регіону. Кукурудза зернова займає до близько 15% -20% структури. Обсяги вирощування соняшнику високі - на рівні 4,8-5,2 тис. га в поточному сезоні. Вирощування сорго заплановано з доведенням обсягів виробництва до 6% -8% від структури. Парові площі по регіону скорочуються з року в рік, наразі прослідковується перехід на обробіток ґрунту за технологією зайнятого пару та напівпару. Площа землі в обробці у Східному Степу - 19,9 тис. га. Середній розмір філії зони - 3,4 тис. Га. У структурі підприємства обсяги обробки займають, так само як і в Південному Степу - близько 25% загального банку землі.

Доля культур у сівозміні Східного Степу
(філії «Біловодська», «Новопсковська», «Сватівська», «Старобільська», «Троїцька», «Куп'янська»), 2005-2015

	2005	2006	2007	2008	2009	2010	2011	2012	2013	2014	2015
озима пшениця	3855	4483	4191	5545	5857	4363,7	4822,9	6124,7	5187,4	4873,7	6695,5
озимий ячмінь				140				270,4			
ярий ячмінь	3626	2985	2577	1799	1282	531,7	641,4	621,1	839,9	104,8	
кукурудза (з МВС)	2330	2542	3573	4208	3026	1893,8	1808,6	2401,7	3546,9	5265,6	4281,9
сорго						1530,3	1729	2013,8	4266,7	3681	2333,9
соняшник	3500	3169	3387	2430	4641	5952,6	5926	3818,9	3590,8	4432,5	4784,2
інші культури				522	489	690,9	780,7	414,7	406,5	0,4	0,9
пар	3487	3385	3778	4029	3320	4565,3	3903,9	3972,2	1882,8	1714,2	1872,6
РАЗОМ	**16798**	**16564**	**17506**	**18673**	**18615**	**19528,3**	**19612,5**	**19637,5**	**19721**	**20072,2**	**19969**

Динаміка площ культур при сівозміні Східного Степу у розрізі по роках, 2005-2015 р.

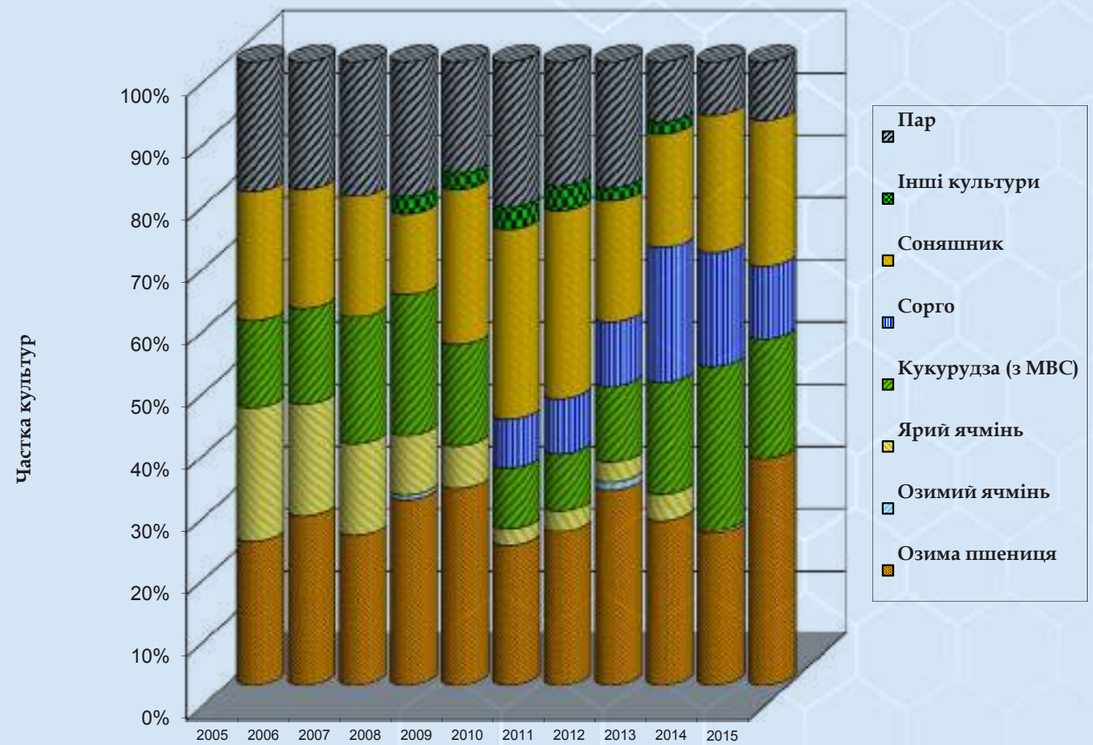

Природно-кліматична зона обробітку, умови обробітку в якій дозволяють отримувати високі і стабільні врожаї сільгоспкультур. Після набору нових земель, відбувається формування регіональної структури. Пріоритетними культурами в зоні Південного Лісостепу є кукурудза зернова з об'ємом вирощування до 40% і пшениця озима - до 28-33% від структури. Соняшник займає близько 15%. Так само, можливо нарощування обсягів вирощування ріпаку озимого. Відбувається збільшення обсягів вирощування сої, яка показала хороший результат у поточному сезоні. Площа землі в обробці в Південній Лісостепу – 13,0 тис. га. Середній розмір філії зони - 3,7 тис. га. У структурі підприємства обсяги обробки займають близько 16% загального банку землі.

Доля культур у сівозміні Південного Лісостепу
(філії «Чигирин», «Кам'янка», «Сухорабівська»), 2005-2015

	2005	2006	2007	2008	2009	2010	2011	2012	2013	2014	2015
озима пшениця				1064	2639	2440,3	3583,5	3385,2	4413,8	3587,5	3973,3
озимий ячмінь					537	442,3	470,7	386,2	155,4	155	206,1
озимий ріпак					110	389	150,1	478,8	513,8	614,5	460,7
ярий ячмінь + пшениця			185	436	365	193,4	6	2		12	
соя						192,5	442,6	1035,9	828,8	988,5	852
кукурудза (з МВС)			675	1739	2361	3562,6	3732,4	3707,9	4247	4733,4	5235,9
соняшник			247	247	792	1360,1	1694,9	1450,3	1572,2	1861,7	1985,6
інші культури				188	133	129,2	84,9	53,1	39,5	20,4	31
пар			409	2548	1081	2128,2	993,8	659,3	637,7	331,7	287,5
РАЗОМ	**0**	**0**	**1516**	**6222**	**8018**	**10837,6**	**11158,9**	**11158,7**	**12408,2**	**12304,7**	**13032,1**

Динаміка площ культур при сівозміні Південного Лісостепу у розрізі по роках, 2005-2015 р.

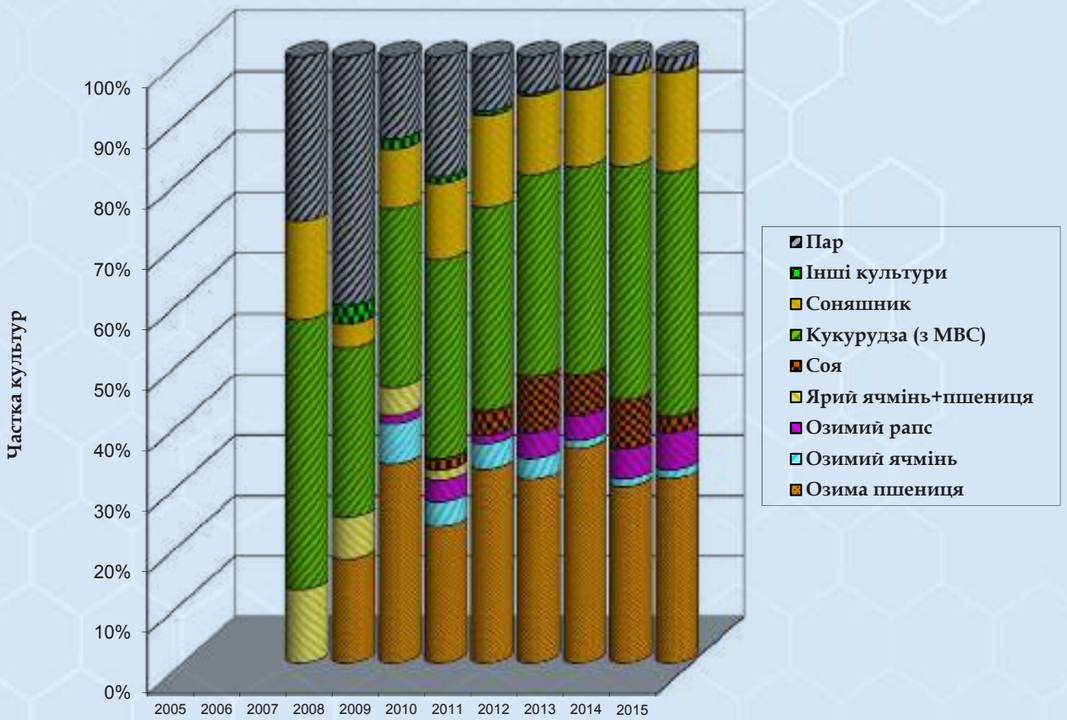

У зоні Північного Лісостепу спостерігається збільшення часток культур пропорційне зі збільшенням обсягів виробництва. Пріоритетними культурами в зоні Північного Лісостепу є кукурудза зернова з об'ємом вирощування до 35% і пшениця озима - до 20-25% від структури. Соняшник займає близько 10%. Останні роки збільшується частка площ під соєю та ріпаком озимим. Площа землі в обробці - 16,9 тис. га. Середній розмір філії зони - 4,3 тис. га. У структурі підприємства обсяги обробки займають близько 21% загального банку землі.

Доля культур у сівозміні Північного Лесостепу
(філії «Хмільник», «Південний Буг», «Кам'янець-Подільська», «Мрія»), 2005-2015

	2005	2006	2007	2008	2009	2010	2011	2012	2013	2014	2015
озима пшениця	292	1116	843	1791	2256	2639,4	3588,5	4398	4129,5	4255,4	5232
озимий ячмінь				230	754	1139,4	748,2	840,9	167,5		
озимий ріпак				140	429	25,6	758,8	884,4	1060,4	1128,5	942,1
ярий ячмінь	450	456	1762	1627	859		18,8				
кукурудза (з МВС)	728	1517	1976	2928	3985	6047	5185,9	4368,4	6282,7	5898,3	5457
соняшник	445	401	1135	1153	1327	1779,2	1712	2287,4	2129,8	2387,1	2044,2
соя		48,7				567,6	1244,8	1509,3	1942,7	2033,2	1837,8
інші культури	211	284	488	547	540	704,9	860,8	909,5	1094,1	1073	940,2
пар	851	761	1041	2682	2132	3080,3	2724,3	1644,2	517,5	290,8	460,4
РАЗОМ	**2977**	**4583,7**	**7245**	**11098**	**12282**	**15983,4**	**16842,1**	**16842,1**	**17324,2**	**17066,3**	**16913,7**

Динаміка площ культур при сівозміні Північного Лісостепу у розрізі по роках, 2005-2015 р.

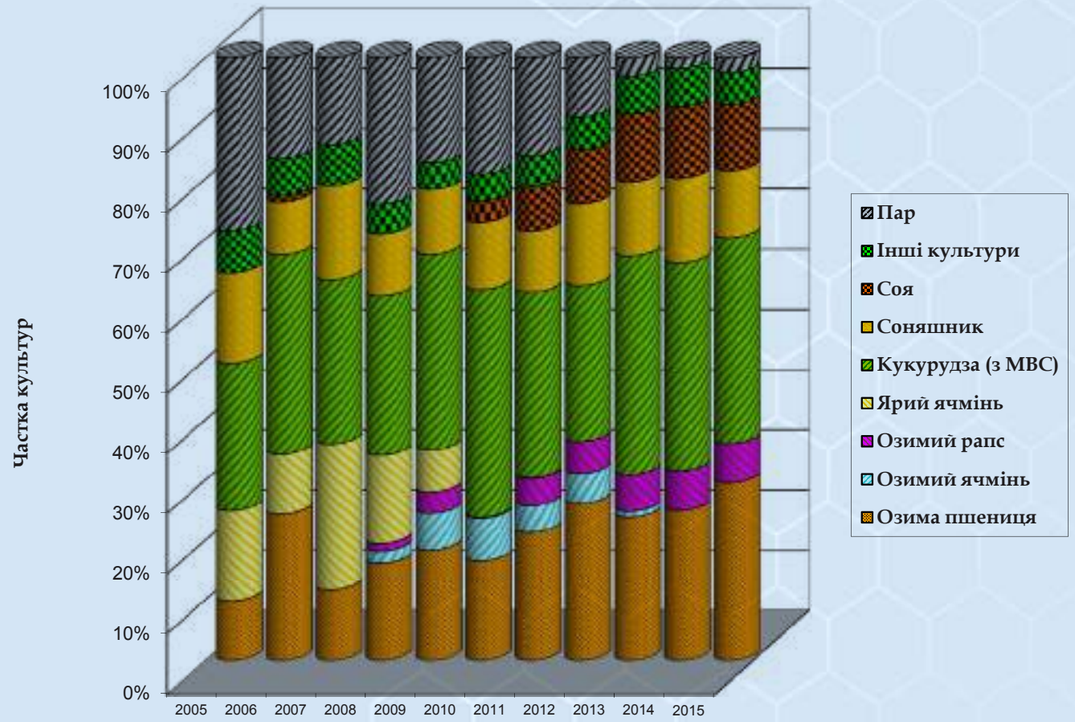

В зоні Полісся структура посівів продовжує формуватися. Пріоритетними культурами в зоні Північного Лісостепу є кукурудза зернова з об'ємом вирощування до 25-30% і пшениця озима - до 25-30% від структури. Соняшник займає близько 5-7%. Останні роки збільшується частка площ під соєю - до 10%. Велику частку займають інші культури, до них ми відносимо озимий тритікале та жито, а також кормової клин, який необхідний філіям з добре розвиненим тваринницьким напрямом. Наявність інших зернових культур (жито, тритікале) обумовлено наявністю піщаних і супіщаних земель, на яких традиційні культури формують дуже низький урожай. Площа землі в обробці - 12,7 тис. га. Середній розмір філії зони - 2,5 тис. га. У структурі підприємства обсяги обробки займають близько 16% загального банку землі.

Доля культур у сівозміні Полісся
(філії «Чуднівська», «Романівська», «Бистрицька», «Присеймівська»), 2005-2015

	2005	2006	2007	2008	2009	2010	2011	2012	2013	2014	2015
озима пшениця					1980	2739,6	2375,6	2742,3	3550,1	2525	2602,7
озимий ячмінь					136				250,7		
озимий ріпак				94	37						
ярий ячмінь				189	736	26	377,6	371,6	383,8		
кукурудза (з МВС)				299	1572	2361,1	3540,1	3405	4034,8	4567,2	5025,3
соняшник					387	277,2	1660,2	1277,7	1348,8	1642,4	1643,6
соя						912,9	1147,2	1167,7	1704,4	1661,8	1434,6
інші культури				89	547	1555,5	2655,9	2960	1527,1	1597,2	1618,6
пар				4331	1410	1923,9	1565,9	1398,2	136,8	687,5	401,7
РАЗОМ	**0**	**0**	**0**	**5002**	**6805**	**9796,2**	**13322,5**	**13322,5**	**12936,5**	**12681,1**	**12726,5**

Динаміка площ культур при сівозміні Полісся у розрізі по роках, 2005-2015 р.

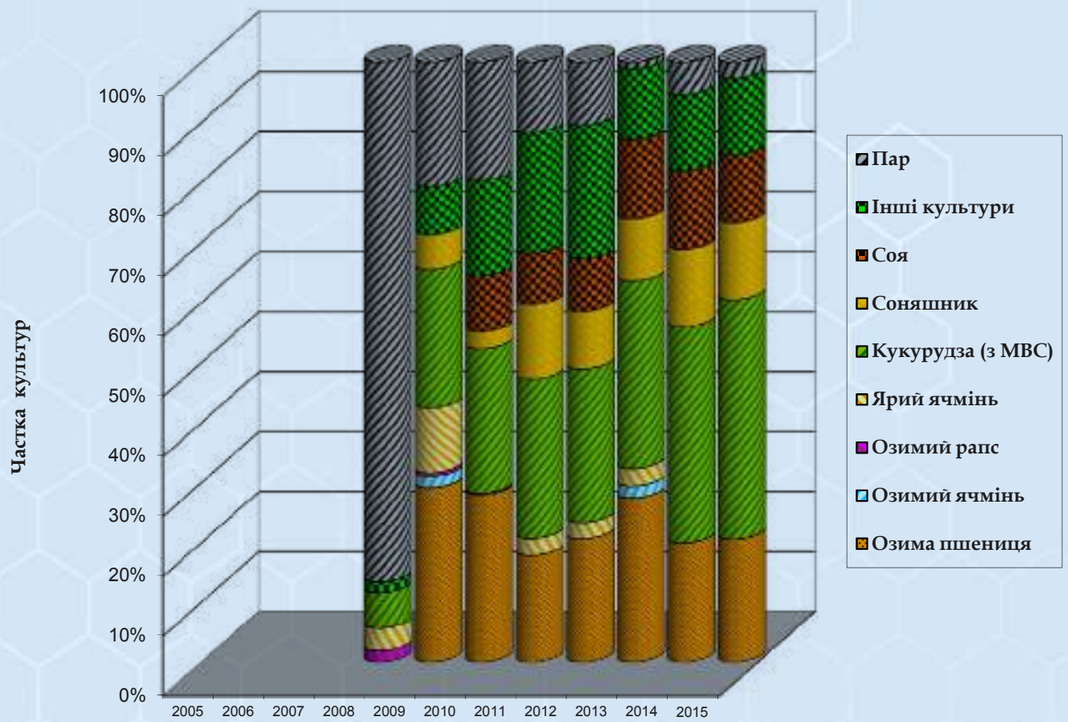

Таким чином, науково обґрунтовані сівозміни, раціональне застосування добрив, належна обробка ґрунту - головні ланки системи землеробства.

Правильна зміна культур, залежно від зони вирощування культур, дозволяє повніше використовувати поживні речовини ґрунту і внесених добрив, успішніше вести боротьбу з бур'янами, шкідниками та хворобами, придушувати їх шкідливий вплив на культурні рослини. Обробіток різноманітних культур у сівозміні забезпечує їм кращі фітосанітарні умови, охороняє грунт від ерозії, дозволяє збільшувати в ній запас органічної речовини і покращувати її фізичні властивості. У сівозмінах найбільш продуктивно використовуються умови родючості та підвищення ефективності кожного агротехнічного прийому, внаслідок цього культури дають вищі врожаї, ніж при беззмінному обробленні. Сівозміна дозволяє будувати технологію вирощування сільськогосподарських рослин з урахуванням їх взаємного впливу, а також післядії кожного прийому, застосованого на найближчих попередників. При підвищенні культури землеробства агротехнічне значення попередників повинне лише зростати. Вплив попередника на умови росту та продуктивність культурних рослин не може бути компенсовано іншими агротехнічними заходами.

Коригування структури 2015 року буде продовжено. На формування обсягів ярого клину впливає площа озимого, яка, в свою чергу, формується під впливом комплексу погодно-кліматичних умов поточного періоду і, наявності сприятливих умов для проведення посіву. У разі скорочення площ сівби озимих автоматично відбудеться компенсація шляхом збільшення частки ярих культур.

МАТЕРІАЛЬНЕ ЗАБЕЗПЕЧЕННЯ

Використовуючи передові агротехнології та техніку, ТОВ СП «НІБУЛОН» стабільно забезпечує виконання комплексної технології вирощування сільгосппродукції на власних та орендованих землях, а також надає послуги іншим господарствам з обробітку ґрунту та збирання врожаю.

Підприємство успішно співпрацює з всесвітньо відомими американськими, європейськими та ін. виробниками сільгосппродукції, техніки і засобів захисту рослин.

Для забезпечення високої якості зерна, урожайності та збереження родючості ґрунтів підприємство застосовує сучасні комплексні мінеральні добрива українського виробництва, використовує найкраще насіння та засоби захисту рослин вітчизняних та зарубіжних виробників.

В поточному сезоні підприємство повністю забезпечено матеріальними ресурсами для ведення господарської діяльності.

КАС-32

Обсяги придбання – 136 тонн.

Нітроамофоска

Придбано 68 вагонів, що складає 4046 тонн.

Оновлення парку сільськогосподарських машин

Протягом поточного сезону виконано оновлення техніки. Зокрема, придбано 10 зернозбиральних комбайнів «John Deere» та «Case» з набором жниварок для різних культур, 8 потужних тракторів «Fendt», 5 імпортних обприскувачів, 6 сівалок, 5 самоскидних тракторних причіпів, 3 протруювачі насіння та 5 імпортних роторних косарок, 3 бункери-накопичувачі.

В сезоні 2014 року було придбано, зокрема, 8 імпортних культиваторів, 10 імпортних широкорядних сіялок, 11 протруювачів насіння.

Закупівля засобів захисту рослин

В поточному сезоні були закуплені протруйники («Ламардор ПРО», «Юнта квадро», «Максім XL») та десиканти («Дікват М-Зоря», «Напалм»).

Посівний матеріал

Більшість контрактів на купівлю основних сільськогосподарських культур укладено зі світовими брендовими виробниками.

Сорго «Cajo» закуплено в кількості 19,4 тонн.

Кукурудза «Monsanto» закуплена в обсязі 11000 п.о. Всього посівів насінням даного виробника 11370 га.

Кукурудза «PIONEER» закуплена в обсязі 8950 п.о. Площа сівби 9000 га.

Кукурудза інших відомих виробників української та імпортної селекції, таких як «Майсадур», «Зоря-Маїс Насіння» займає 11 % від площі, відведеної під кукурудзу по підприємстві.

Соняшник «PIONEER» придбано на площу 12506 га в кількості 6125 п.о.

Соняшник «Сингента» закуплено на площу 1470 га в кількості 721 п.о.

В останні роки для посушливих грунтово-кліматичних умов східної та степової зони України створено і рекомендовано для виробництва багато нових і високопродуктивних сортів озимої пшениці. ТОВ СП «НІБУЛОН» використовує при вирощуванні в основному інтенсивні високопродуктивні сорти селекції нового покоління: «Зиск», «Пилипівка», «Ліра одеська», «Бунчук», «Мудрість одеська», «Гарантія одеська», «Зорепад».

Філіями ТОВ СП «НІБУЛОН» протягом вегетації проводиться не менше двох основних азотних підживлень в дозах N60-80 по мерзло-талому грунту і за методом Бузницького. Ці підгодівлі є «продуктивними» для підвищення врожайності зерна. А для підвищення врожайності та якості зерна в фазі колосіння – молочної стиглості – проводиться одне некореневе азотне підживлення в дозі N30-40 (на підставі результатів рослинної діагностики).

Пізні некореневі азотні підживлення поєднуються з хімічною обробкою посівів проти клопа черепашки і хвороб, що скорочують тривалість вегетації прапорцевого листа рослин.

Одним з найважливішим фактором підвищення врожайності та якості зерна є диференційоване застосування строків сівби, норм висіву і більш широке застосування стартових доз фосфорних добрив. Фосфорні добрива широко використовуються при посіві озимих, що позитивно позначається на перезимівлі озимих хлібів, інтенсивності вегетації і підвищення якості продукції.

Велике значення для отримання стабільних врожаїв зернових культур має ступінь насиченості ріллі зерновими культурами. Максимальна врожайність досягається при наявності зернових в структурі ріллі в межах 50-55 %. Агрослужба підприємства чітко дотримується даної позиції в своїй роботі; правильна науково обґрунтована сівозміна є одним з найважливіших факторів, що забезпечують стабільну якість зерна.

Крім селекційного шляху підвищення якості зерна, застосування мінеральних добрив, науково обґрунтованих сівозмін ТОВ СП «НІБУЛОН» розвиває й інші шляхи вирішення цієї задачі, наприклад, розробка й упровадження у виробництво агротехнічних методів управління формування високоякісного зерна: терміни і методи збирання, достовірна оцінка якості та післязбиральна обробка зерна, формування однорідних за якістю партій на токах, цільова підготовка партій зерна на елеваторах і хлібоприймальних підприємствах та технології переробки.

Збирання врожаю проводиться в гранично стислі терміни і з мінімальними втратами. У місцях первинного накопичення врожаю, формуються товарні партії зерна, відібрані за показниками якості та господарського призначення.

На сільськогосподарському виробництві задіяно близько 2638 працівників, в т.ч.:

По групам, чол.				
Директори, заступники	Агрономи	Інженери	Бухгалтери	Економісти
37	**133**	**180**	**154**	**44**

Зооінженери	Працівники токів	Водії	Трактористи	МТФ	М'ясо-переробка
71	**52**	**284**	**753**	**197**	**20**

Для ведення сільськогосподарської діяльності підприємством використовується сільськогосподарська техніка, в т.ч. по групам:

Культиватори парові, од.	Культиватори просапні, од.	Плуги, од.	Дискові борони, од.	Обприскувачі, од.	Сівалки зернові, од.	Сівалки просапні, од.	Котки, од	Борони, од.
191	**109**	**107**	**72**	**53**	**146**	**92**	**66**	**70**

Трактори легкі, од.	Трактори важкі вітчизняні, од.	Трактори важкі імпортні, од.	Жатки, од.	Комбайни зерно-збиральні, од.	Кормо-збиральні комбайни, од.	Тюкувачі, од.	Лущильники, од.	Кормо-збиральні машини, од.
207	**58**	**63**	**60**	**54**	**6**	**29**	**26**	**20**

Навантажувачі зерна, од.	Косарки, од.	Ущільнювачі, од.	Протруювачі, од.	Вантажні автомобілі, од.	Причепи, од.	Розкидачі, од.	Розкидачі органічних добрив, од.	Агрегати для рідких добрив, од.
73	**35**	**5**	**40**	**123**	**145**	**75**	**21**	**6**

Таким чином, підприємство повністю укомплектоване технічно і є готовим до ведення сільськогосподарської діяльності й вирощування всіх видів сільськогосподарської продукції.

ТВАРИННИЦТВО

Галузь тваринництва компанії «НІБУЛОН» налічує близько 2,8 тис. голів великої рогатої худоби та близько 5,2 тис. голів свиней. Виробництво зосереджено у 8 відокремлених підрозділах у чотирьох областях України (Вінницька, Житомирська, Миколаївська, Хмельницька області). На фермах утримуються такі породи великої рогатої худоби, як українська чорно-ряба молочна, українська червоно-ряба молочна, голштинська, англерська, симентальська.

Валове виробництво молока за 2014 рік склало більше 6 тис. тонн. У 2015 році планується перевищити досягнутий рівень виробництва.

На свинокомплексах, як материнська, використовується велика біла порода української селекції, ландрас, в системі промислового схрещування та гібридизації – кнури угорської селекції спеціалізованих м'ясних, універсальних напрямків.

Розвиток тваринництва в компанії дозволив створити в регіонах понад 450 нових робочих місць.

Наразі компанія налагодила виробництво ковбасних та м'ясних виробів під власною торговельною маркою «Бистрицькі ковбаси». Натуральна, екологічно чиста продукція, переважна більшість якої виробляється за перевіреними часом традиційними рецептурами відповідно до ДСТУ 4435:2005, ДСТУ 4436:2005 та ДСТУ 4591:2006 на виробничих потужностях в с. Бистрик Ружинського району Житомирської області. Ковбасні та м'ясні вироби компанії «НІБУЛОН» виготовляються з натуральної сировини без використання сої та штучних ароматизаторів.

NIBULON

ТОВАРИСТВО З ОБМЕЖЕНОЮ ВІДПОВІДАЛЬНІСТЮ
СІЛЬСЬКОГОСПОДАРСЬКЕ ПІДПРИЄМСТВО

Поштова адреса:
вул. Фалєєвська, 9-б, м. Миколаїв, 54030, Україна

Юридична адреса:
вул. Каботажний спуск, 1, м. Миколаїв, 54002, Україна
Тел.: +38(0512) 372344; +38(0512) 580404
Факс: +38(0512) 500191; +38(0512) 580405
E-mail: mail1@nibulon.com.ua, mail3@nibulon.com.ua
www.nibulon.com